



# MODELO TRPH

## TRITURADORA




### DOTACIÓN DE SERIE:

- Chasis en acero al carbono
- Protección delantera con cadena más goma
- Rulo trasero
- Transmisión tipo G9
- Patines
- Rotor de martillos dentados con tornillo de M-22
- Grupo con rueda libre y eje de entrada 1" 3/8 Z6
- Rompedores
- Rodamientos doble hilera de rodillos oscilantes
- Portón hidráulico con válvula paracaídas


Martillo Dentado  
Reforzado  
Ref. 012344



Doble rodamiento  
en rulo



Válvula Paracaídas



## CARACTERÍSTICAS TÉCNICAS

Ø 150 m/m

MODELO	TRPH-140	TRPH-160	TRPH-180	TRPH-200	TRPH-220		
Código	013780	011919	007846	010989	014152		
Ancho labor mm	1400	1600	1800	2000	2200		
	L	1673	1873	2073	2273	2473	
	A	1380	1380	1380	1380	1380	
		1040	1040	1040	1040	1040	
Nº martillos	10	12	12	14	16		
Cuchillas							
	Ø Rotor	490	490	490	490	490	
		195	195	195	195	220	
Toma de fuerza	540	540	540	540	540		
Potencia min-máx (cv)	70-120	80-120	90-120	100-120	100-120		
Nº Correas Tipo	5XPB	5XPB	5XPB	5XPB	5XPB		
Peso (Kilos)	880	930	994	1050	1100		
Desplazamiento hidráulico (mm)	400						

### OPCIONES:

- Portón cerrado

